



* Le produit montré dans l'image peut différer du produit réel vendu.

Groupe d'âge idéal : tous les âges

COLLECTION COREOPLAY^{MC}

POINTS SAILLANTS

- CoreoPlay^{MC} est un ensemble de jets d'eau et de lumières dansantes qui créent une expérience de jeu immersive pendant le jour et la nuit.
- CoreoPlay^{MC} a été soigneusement mis au point en combinant une chorégraphie ludique, la technologie Lumiflow de Vortex et un contrôleur MaestroPro^{MC}



EXPÉRIENCE PAISIBLE

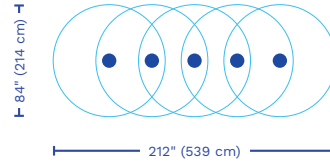
en valves régulières

VOR 7060

COREOPLAY^{MC} SOLEIL



Zone d'arrosage



Débit*

20-30 GPM / 76-114 LPM

Pression

3-5 PSI / 0.2-0.4 BAR

Distance entre les jets

32 po / 81 cm

Hauteur des jets

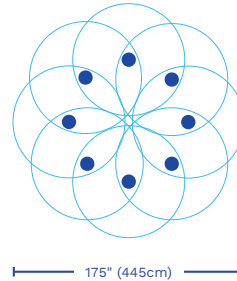
48 po / 122 cm

VOR 7061

COREOPLAY^{MC} ARC-EN-CIEL



Zone d'arrosage



Débit*

32-48 GPM / 121-182 LPM

Pression

3-5 PSI / 0.2-0.4 BAR

Distance entre les jets

48 po / 122 cm

Hauteur des jets

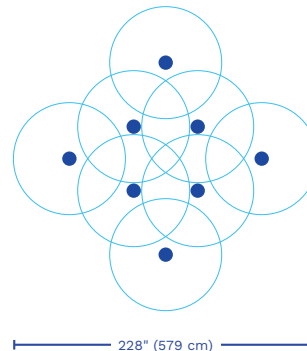
48 po / 122 cm

VOR 7062

COREOPLAY^{MC} Océan



Zone d'arrosage



Débit*

32-48 GPM / 121-182 LPM

Pression

3-5 PSI / 0.2-0.4 BAR

Distance entre les jets

48 po / 122 cm

Hauteur des jets

48 po / 122 cm

* Une ligne d'eau par jet (4-6 GPM/ 15-23LPM)

Valves non incluses

EXPÉRIENCE DYNAMIQUE

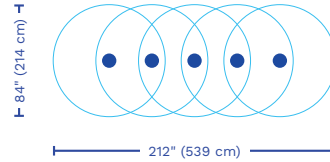
en valves à action rapide

VOR 7063

COREOPLAY^{MC} VOLCAN



Zone d'arrosage



Débit*

20-30 GPM / 76-114 LPM

Pression

3-5 PSI / 0.2-0.4 BAR

Distance entre les jets

32 po / 81 cm

Hauteur des jets

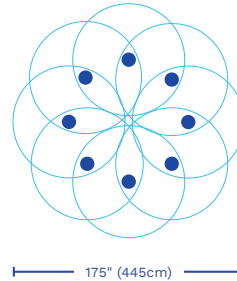
48 po / 122 cm

VOR 7064

COREOPLAY^{MC} FEU D'ARTIFICE



Zone d'arrosage



Débit*

32-48 GPM / 121-182 LPM

Pression

3-5 PSI / 0.2-0.4 BAR

Distance entre les jets

48 po / 122 cm

Hauteur des jets

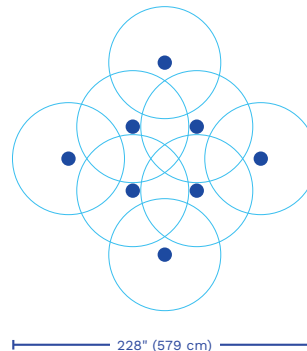
48 po / 122 cm

VOR 7065

COREOPLAY^{MC} VAGUE



Zone d'arrosage



Débit*

32-48 GPM / 121-182 LPM

Pression

3-5 PSI / 0.2-0.4 BAR

Distance entre les jets

48 po / 122 cm

Hauteur des jets

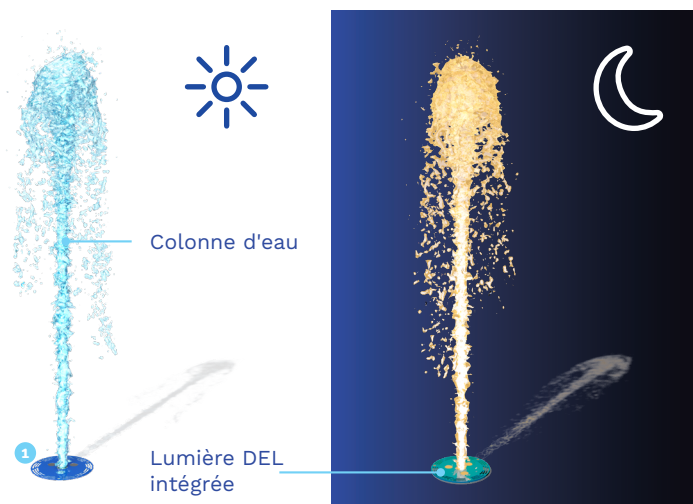
48 po / 122 cm

* Une ligne d'eau par jet (4-6 GPM/15-23 LPM)

Valves non incluses

TECHNOLOGIES LUMIFLOW

SPÉCIFICATIONS



Type d'expérience

EXPÉRIENCE PAISIBLE

- Effet d'eau apaisant
- Séquence d'eau et lumière rafraîchissante

EXPÉRIENCE DYNAMIQUE

- Effet d'eau éclatant
- Chorégraphie d'eau et de lumière ludiques

Exigences

- MaestroPro^{MC}
- Boîtier d'alimentation Lumiflow
- Type de valve, vendu séparément

H./lar./long.

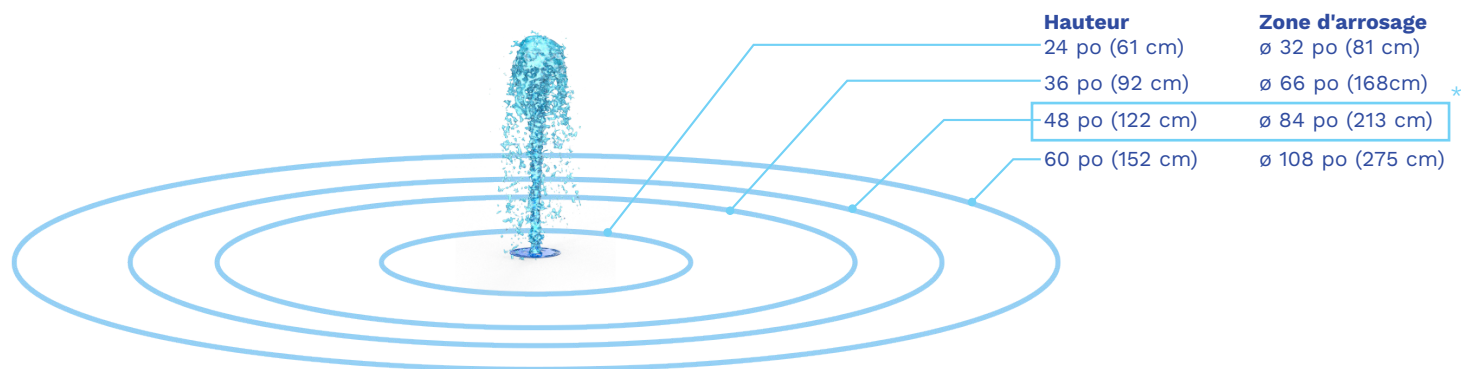
0/10.75/10.75 po
0/27/27 cm

Choix de couleurs

pour le drain :
RAL 5017, RAL 7040 et RAL 90080

ZONE D'ARROSAGE ET DISTANCE ENTRE LES LUMIFLOW

La hauteur recommandée du jet est de 48", il est recommandé de calculer votre zone d'arrosage avec cette valeur de référence, même pour un projet avec un hauteur de jet plus basse. Pour la distance entre les jets, utiliser au min 32" en mesurant à partir du centre du jet.



INNOVATIONS PRODUITS

Ce produit se caractérise par la technologie suivant, qui est unique à Vortex.



LUMIFLOW

- Technologie combinée d'eau et d'éclairage
- Eau aux couleurs vives et changeantes
- Valeur ludique et débit d'eau optimisés
- Combinez avec le MaestroPro^{MC} et la chorégraphie ludique pour créer CoreoPlay^{MC}

* Valeur recommandée