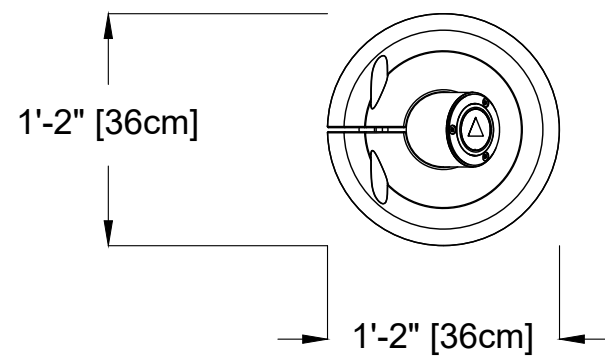
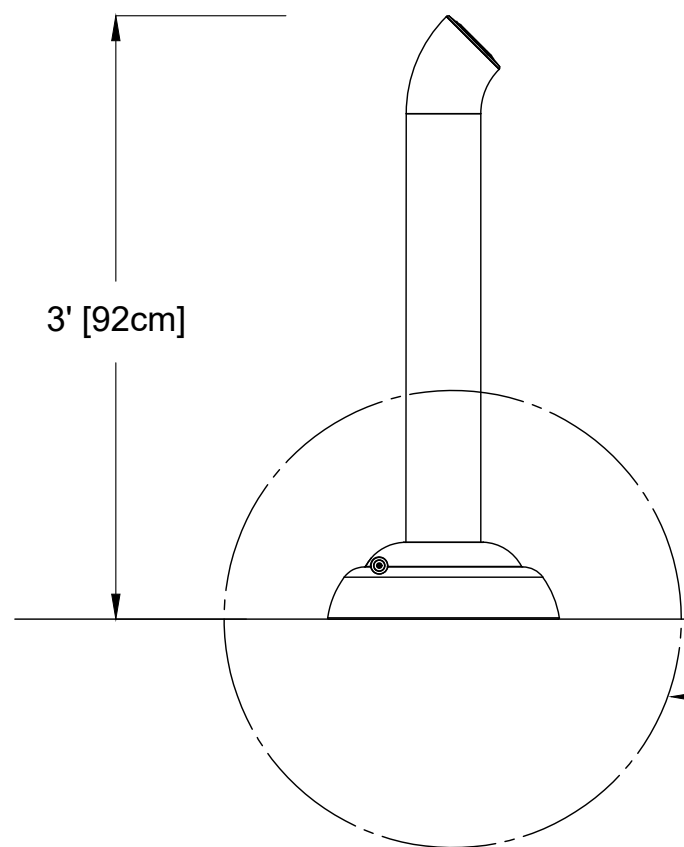


CES DESSINS FOURNISSENT UNE VUE D'ENSEMBLE GÉNÉRIQUE DE L'INSTALLATION. IL N'EST PAS SPÉCIFIQUE AU PROJET OU NE REFLÈTE PAS TOUTE PERSONNALISATION À MOINS D'ÊTRE NOTÉE. VEUILLEZ CONTACTER VORTEX STRUCTURES AQUATIQUES INTERNATIONALE POUR PLUS DE DÉTAILS.

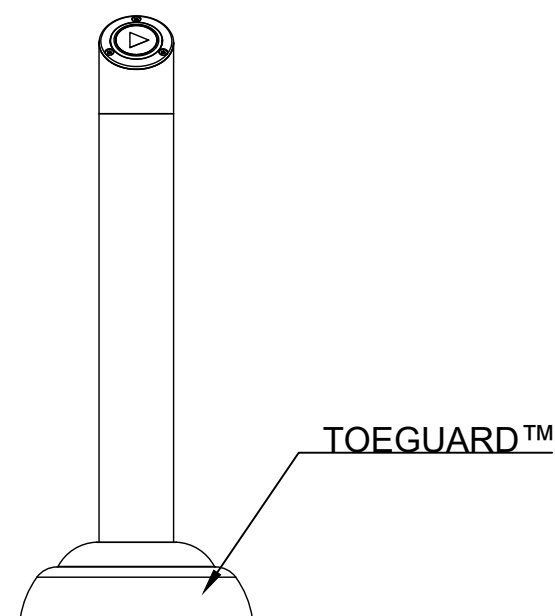
VUE EN PLAN



VUE D'ÉLÉVATION



VUE D'ÉLÉVATION DE CÔTÉ



ANCRAGE SAFESWAP N°1 TYPIQUE

POUR CETTE APPLICATION, UTILISER LE MANCHON FEMELLE 2" NPT DU SAFESWAP N°1 POUR CONNECTER LE CONDUIT DE PROTECTION ELECTRIQUE, FOURNI PAR L'INSTALLATEUR, ET TIRER LE CABLE.

SPECIFICATION DU CABLE ELECTRIQUE

40m À 24V TYPIQUE, CONNECTEUR M12-5PIN, 22AWG, DIAMETRE EXTERIEUR MAXIMUM : 0.25"
(FOURNI JUSQU'A 75M AVEC L'ACTIVATEUR PAR VORTEX)

NOM DU PRODUIT : Activateur N°3

NUMÉRO DU PRODUIT: VOR-0611

DATE: 2022/V3

PAGE NO: 1/1

FORMAT 11"x17"

